

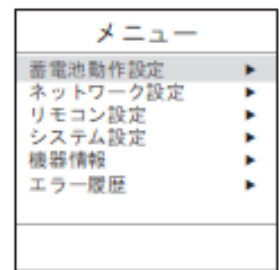
# 運転モードを選ぶ

●蓄電池が運転中の場合は、蓄電池動作設定の「蓄電池運転・停止」を選択し、運転を停止してからモードを選択してください。


1. 室内リモコンの「メニューボタン」を軽く押します。




2. メニュー画面で「蓄電池設定」を選択し「決定ボタン」を押します。



3. 蓄電池設定画面で「蓄電池運転モード」を選択し「決定ボタン」を押します。



4. 蓄電池運転モード画面で「グリーンモード」を選択し「決定ボタン」を押します。



## ■知っておいていただきたいこと

### ●動作について

電気の使用量が多い場合、電池の残量0%の状態が続くと、電池の保護のために、電気のご使用量等に関係なく強制的に充電状態<sup>\*1</sup>になりますが、故障ではありません。またグリーンモードの場合は、電気のご使用量が少ない春や秋の季節、長時間ご不在時など、長時間満充電の状態が続くと、電池の保護のために、電気のご使用量等に関係なく強制的に放電状態<sup>\*2</sup>になります。

※1 室内リモコンの表示画面に「強制充電」のメッセージが表示されます。

※2 室内リモコンの表示画面に「強制放電」のメッセージが表示されます。

●2台設置時は両方同じ設定になります。

## グリーンモードについて

充電を電気料金が割安な時間帯に設定することで、電気料金の節約が可能になります。太陽電池で発電した電力の余剰分で蓄電池の充電を行います。

※蓄電池残量が100%のときは、余剰電力を売電します。

※蓄電池が過放電の状態が続くと強制的に充電されます。

