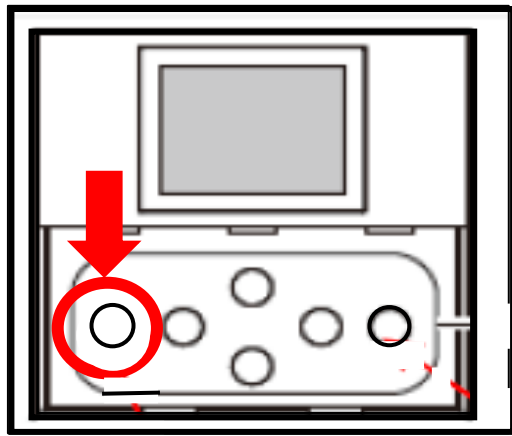
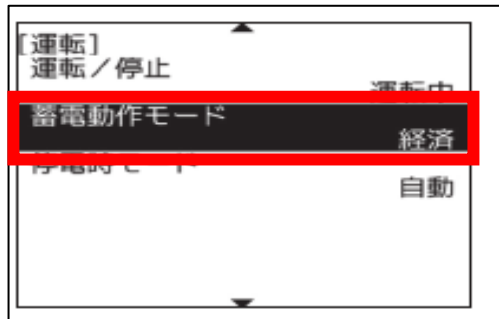


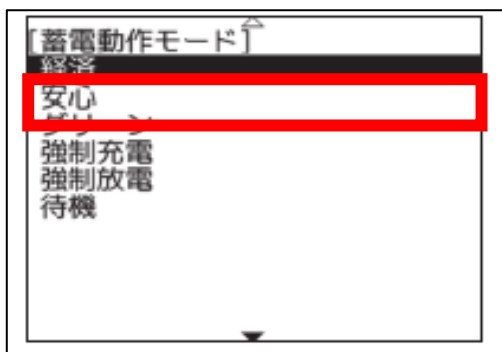
★停電の前に必要な設定方法 (フレキシブル(6.5kwh・9.8kwh)) 【1/2ページ】



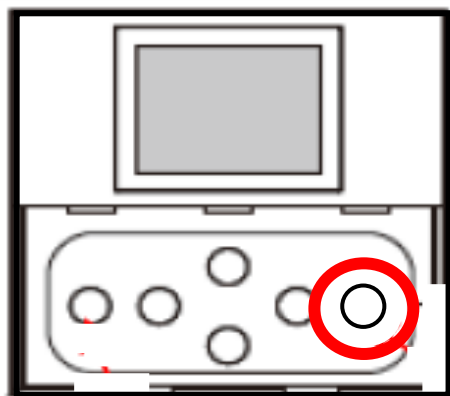
①左記リモコンの矢印の「運轉」ボタンを押す



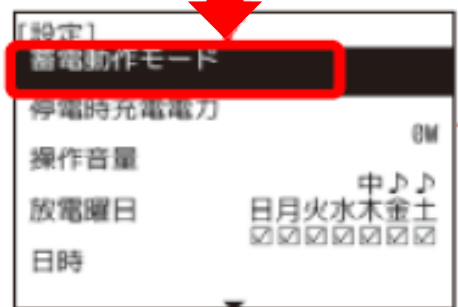
②「蓄電動作モード」を選択



③「安心」を選択

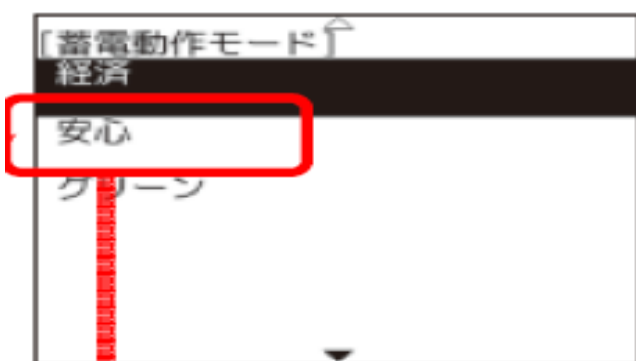


④左記リモコンの矢印の「設定」ボタンを押す

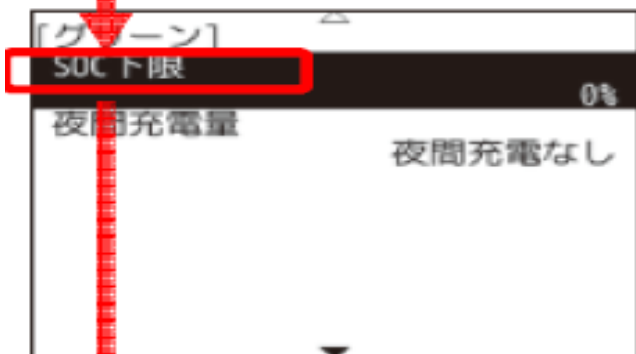


⑤「蓄電動作モード」を選択


★停電の前に必要な設定方法 (フレキシブル(6.5kwh・9.8kwh)) 【2/2ページ】



👉 ⑥ 「安心」を選択



👉 ⑦ 「SRC下限」を選択



👉 ⑧ 「100%」を選択

**※停電になる恐れがなくなったら**  
**必ず設定を戻してください。**

⇒蓄電動作モードを  
**「経済モード」に変更**